

31 Μαρ 2020 - 6 Απρ 2021

Όλοι οι χρήστες
100,00% Χρήστες

+ Προσθήκη τμήματος

Επισκόπηση

Χρήστες

έναντι

Επιλογή μέτρησης

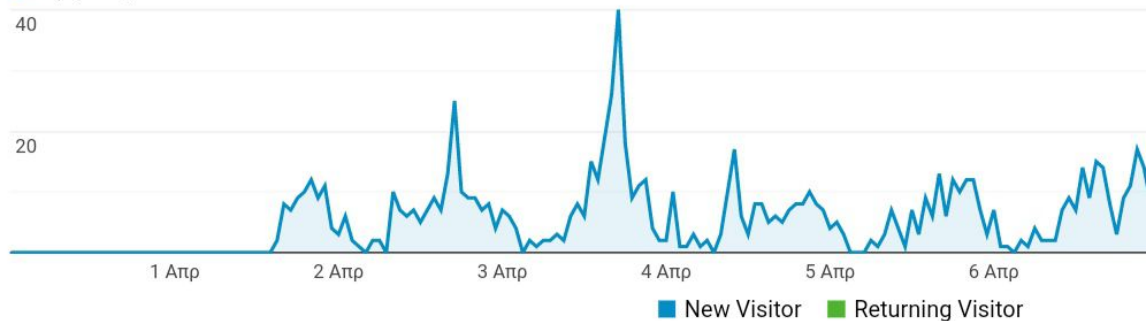
Ανά ώρα

Ημέρα

Εβδομάδα

Μήν

● Χρήστες



■ New Visitor ■ Returning Visitor

Χρήστες

365



Νέοι χρήστες

321



Περίοδοι σύνδεσης

835

Αριθμός περιόδων σύνδεσης
ανά χρήστη

2,29



Προβολές σελίδας

3.585



Σελίδες / περίοδο σύνδεσης

4,29

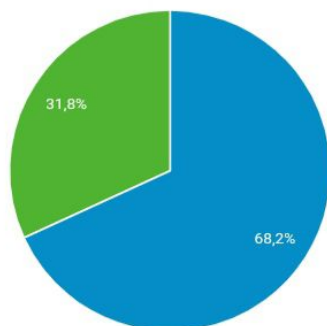
Μέση διάρκεια περιόδου
σύνδεσης

00:05:05

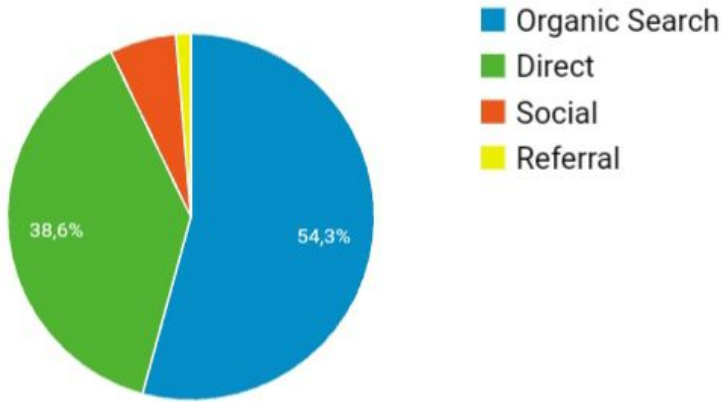


Ποσοστό εγκατάλειψης

33,41%



Κορυφαία κανάλια



Χρήστες



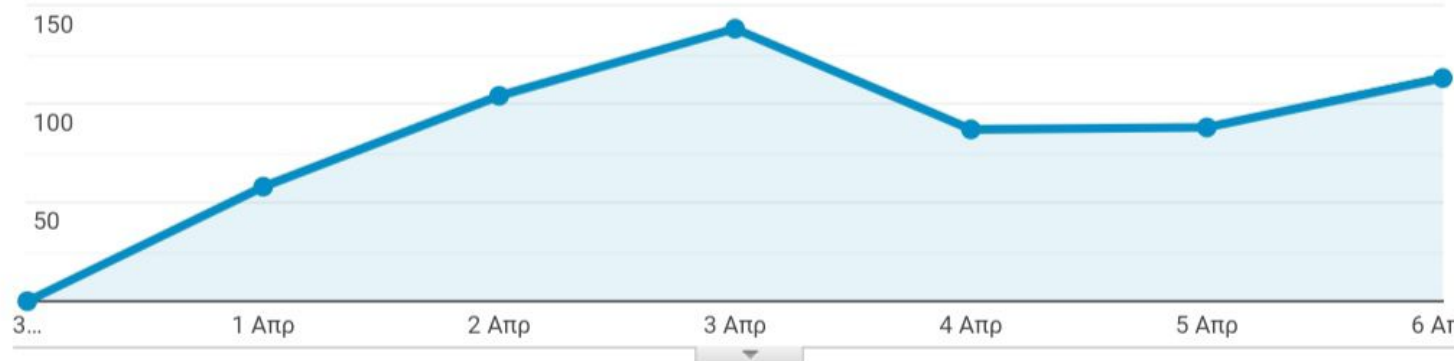
	Απόκτηση			Συμπεριφορά		
	Χρήστες ↓	Νέοι χρήστες ↓	Περίοδοι σύνδεσης ↓	Ποσοστό εγκατάλει... ↓	Σελίδες / περίοδο σύνδεσης ↓	Μέση διάρκεια περιόδου σύνδεσης
	365	321	835	33,41%	4,29	00:05:05
1 ■ Organic Sear	204	<div style="width: 63%;"></div>		25,86%	<div style="width: 60%;"></div>	
2 ■ Direct	145	<div style="width: 45%;"></div>		44,28%	<div style="width: 85%;"></div>	
3 ■ Social	22	<div style="width: 7%;"></div>		67,86%	<div style="width: 100%;"></div>	
4 ■ Referral	5	<div style="width: 1%;"></div>		40,00%	<div style="width: 50%;"></div>	

Για να δείτε όλες τις 4 Κανάλια, κάντε κλικ [εδώ](#).

Χρήστες ▼ **έναντι** Επιλογή μέτρησης

Ημέρα Εβδομάδα Μήνας

● Χρήστες



Κύρια ιδιότητα: **Πηγή / Μέσο** Πηγή Μέσο Λέξη-κλειδί Άλλο ▼

Απεικόνιση σειρών

σύνθετο



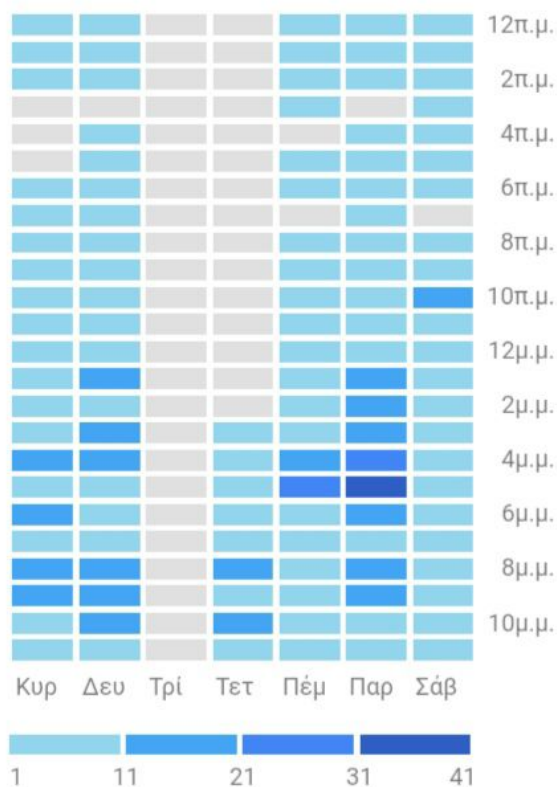
Δευτερεύουσα ιδιότητα ▼ Τύπος ταξινόμησης: Προεπιλογή ▼

	Πηγή / Μέσο ?	Απόκτηση			Συμπεριφορά	
		Χρήστες ? ▼	Νέοι χρήστες ?	Περίοδοι σύνδεσης ?	Ποσοστό εγκατάλειψης ?	Σελίδες περί σύνδεσης ?
		365 % του συνόλου: 100,00% (365)	321 % του συνόλου: 100,00% (321)	835 % του συνόλου: 100,00% (835)	33,41% Μέσος όρος για προβολή: 33,41% (0,00%)	4, Μέσος όρος προβολής: (0,00%)
<input type="checkbox"/>	1. google / organic	201 (53,46%)	159 (49,53%)	504 (60,36%)	25,60%	
<input type="checkbox"/>	2. (direct) / (none)	145 (38,56%)	137 (42,68%)	271 (32,46%)	44,28%	
<input type="checkbox"/>	3. m.facebook.com / referral	15 (3,99%)	14 (4,36%)	18 (2,16%)	66,67%	
<input type="checkbox"/>	4. l.facebook.com / referral	4 (1,06%)	1 (0,31%)	7 (0,84%)	85,71%	
<input type="checkbox"/>	5. duckduckgo / organic	2 (0,53%)	1 (0,31%)	21 (2,51%)	33,33%	
<input type="checkbox"/>	6. l.instagram.com / referral	2 (0,53%)	2 (0,62%)	2 (0,24%)	0,00%	
<input type="checkbox"/>	7. l.messenger.com / referral	2 (0,53%)	2 (0,62%)	7 (0,84%)	57,14%	
<input type="checkbox"/>	8. mail.yahoo.com / referral	2 (0,53%)	2 (0,62%)	2 (0,24%)	0,00%	
<input type="checkbox"/>	9. facebook.com / referral	1 (0,27%)	1 (0,31%)	1 (0,12%)	100,00%	
<input type="checkbox"/>	10. gr.search.yahoo.com / referral	1 (0,27%)	1 (0,31%)	1 (0,12%)	0,00%	1

Πότε πραγματοποιούν επίσκεψη οι χρήστες σας;

Πού βρίσκονται οι χρήστες σας;

Χρήστες κατά ώρα της ημέρας



Last 30 days ▾

Περίοδοι σύνδεσης κατά χώρα



Last 7 days ▾

[ΕΠΙΣΚΟΠΗΣΗ ΤΟΠΟ...](#)

Ποιες είναι οι κορυφαίες συσκευές σας;

Περίοδοι σύνδεσης ανά συσκευή



Κινητό
53,8%



Επιτραπέζιος υπολογιστής
44,4%



Tablet
1,8%

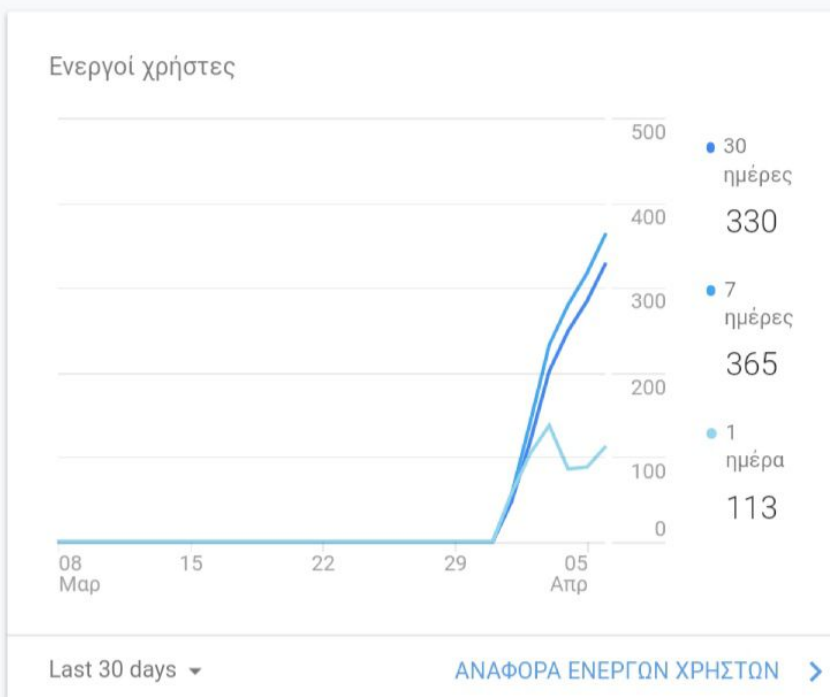
Last 7 days ▾

[ΕΠΙΣΚΟΠΗΣΗ ΓΙΑ ΚΙ...](#) >

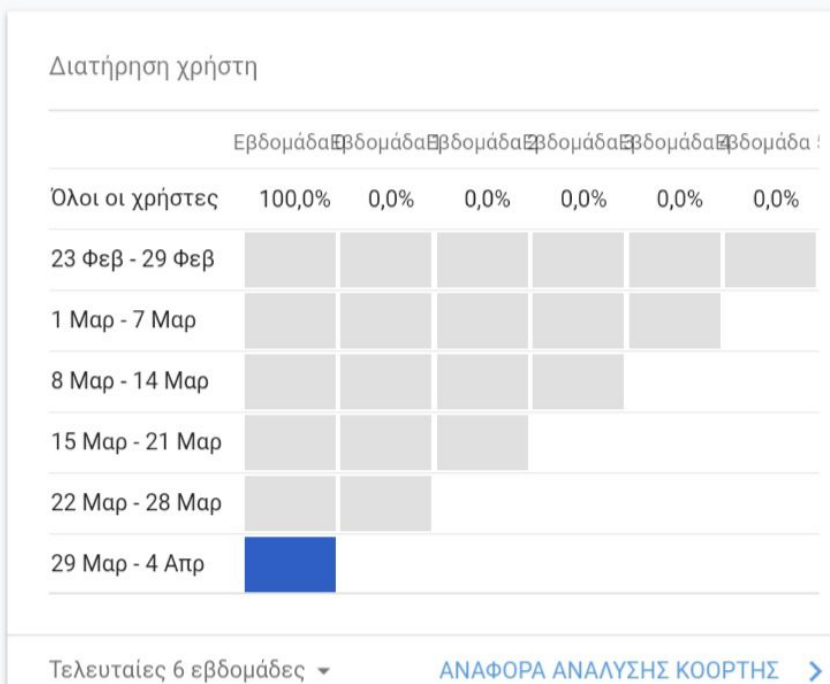
Σελίδα	Προβολές σελίδων	Τιμή σελίδας
/	645	0,00 \$
/index.php/xartis-tis...sygxronis-ekpaidefsis	551	0,00 \$
/autosch/joomla15/	281	0,00 \$
/index.php/asygxroni	171	0,00 \$
/index.php	161	0,00 \$
/index.php/ekpaideftikoi/kathigiton-arthra	132	0,00 \$
/index.php/ekpaideftiko-yliko	104	0,00 \$
/index.php/sygxroni-ekpaidefsi	104	0,00 \$
/index.php/ekpaideftikoi/pappa-asygxroni	78	0,00 \$
/index.php/fotografies	77	0,00 \$

Last 7 days ▾ [ΑΝΑΦΟΡΑ ΣΕΛΙΔΩΝ](#) >

Ποιες είναι οι τάσεις των ενεργών χρηστών σας με την πάροδο του χρόνου;



Πόσο καλή είναι η διατήρηση των χρηστών;



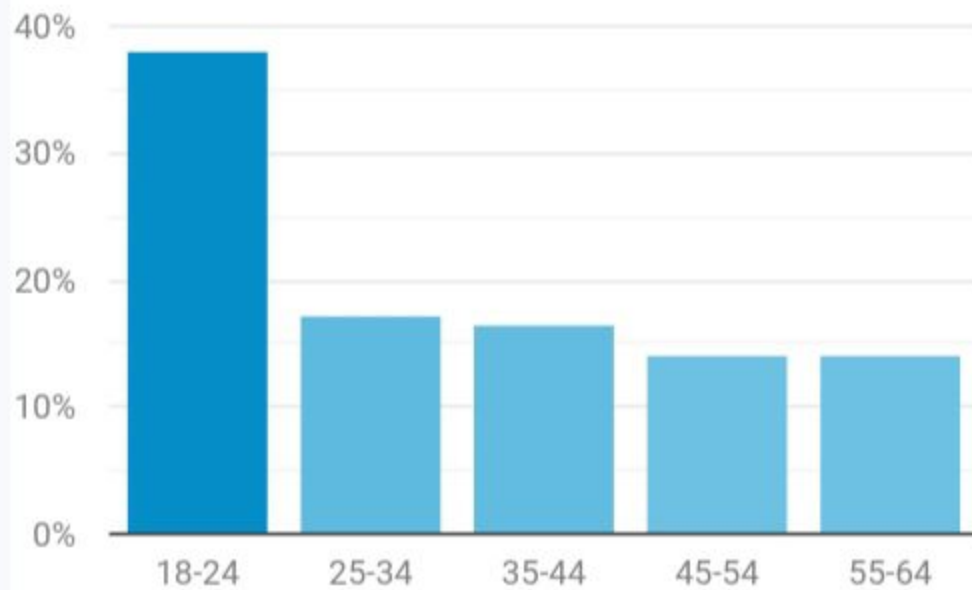
Όλοι οι χρήστες
100,00% Χρήστες

+ Προσθήκη τμήματος

ασική μέτρηση: Χρήστες ▾

λικία

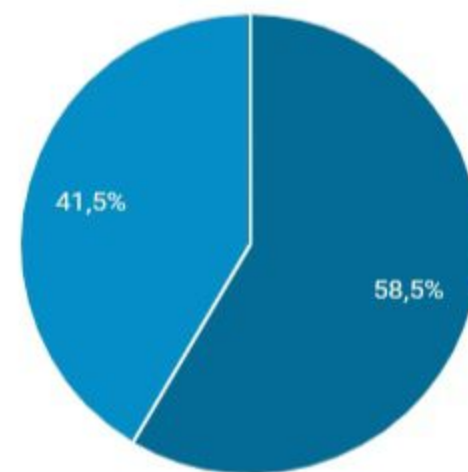
33,15% του συνόλου χρήστες



Φύλο

36,99% του συνόλου χρήστες

female male



Όλοι οι χρήστες
100,00% Χρήστες

+ Προσθήκη τμήματος

Βασική μέτρηση:

Χρήστες ▾

Κατηγορία συνάφειας (προσέγγιση χρηστών)

40,82% του συνόλου χρηστών

3,64%		Food & Dining/Cooking Enthusiasts/30 Minute Chefs
3,34%		Lifestyles & Hobbies/Green Living Enthusiasts
3,34%		Media & Entertainment/Movie Lovers
3,34%		Media & Entertainment/TV Lovers
3,19%		Shoppers/Value Shoppers
3,04%		Media & Entertainment/Music Lovers
2,39%		Lifestyles & Hobbies/Frequently Attends Live Events
2,34%		News & Politics/Avid News Readers
2,14%		Food & Dining/Foodies
2,14%		Media & Entertainment/Book Lovers

Τμήμα εντός της αγοράς

27,12% του συνόλου χρηστών

16,67%		Education/Primary & Secondary Schools (K-12)
12,96%		Education/Post-Secondary Education
9,57%		Travel/Trips by Destination/Trips to Europe/Trips to Greece
7,41%		Education/Test Preparation & Tutoring
6,79%		Financial Services/Tax Preparation Services & Software
5,56%		Financial Services/Investment Services
4,63%		Beauty Products & Services/Makeup & Cosmetics
4,63%		Financial Services/Banking Services
4,32%		Real Estate/Residential Properties
4,01%		Employment

Άλλη κατηγορία

39,73% του συνόλου χρηστών

9,72%		Sports/Team Sports/Soccer
9,44%		Arts & Entertainment/Celebrities & Entertainment News
7,78%		Arts & Entertainment/Music & Audio/Music Videos
7,78%		Jobs & Education/Colleges & Universities
6,94%		Arts & Entertainment/TV & Video/Online Video
6,67%		News/Newspapers
5,83%		Arts & Entertainment/Music & Audio/Pop Music
4,72%		News/Sports News
3,89%		Internet & Telecom/Email & Messaging/Email
3,89%		News/Weather

Όλοι οι χρήστες
100,00% Χρήστες

+ Προσθήκη τμήματος

Εξερεύνηση

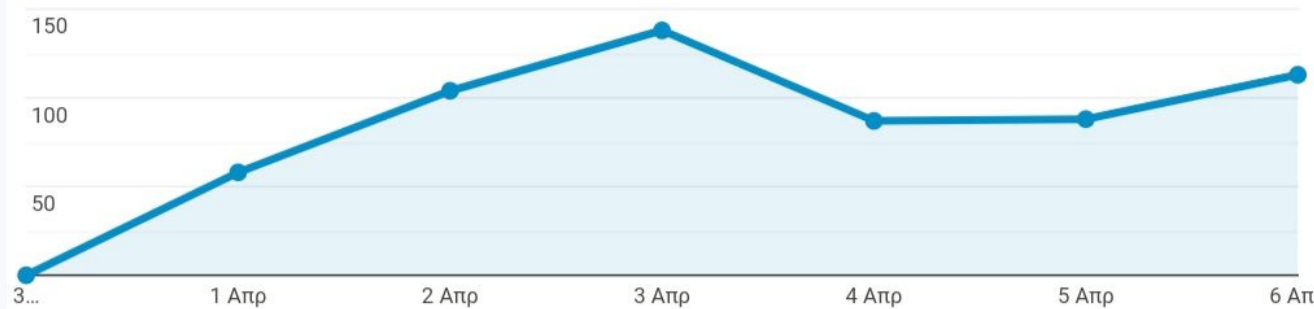
Σύνοψη Χρήση ιστότοπου Ηλεκτρονικό εμπόριο

Χρήστες **έναντι** Επιλογή μέτρησης

Ημέρα Εβδομάδα Μήνας



Χρήστες



ύρια ιδιότητα: Γλώσσα

Απεικόνιση σειρών

🔍 σύνθετο



Δευτερεύουσα ιδιότητα

Τύπος ταξινόμησης: Προεπιλογή

Γλώσσα ?	Απόκτηση			Συμπεριφορά	
	Χρήστες ? ↓	Νέοι χρήστες ?	Περίοδοι σύνδεσης ?	Ποσοστό εγκατάλειψης ?	Σελίδες περιόδου σύνδεσης ?
	365 % του συνόλου: 100,00% (365)	321 % του συνόλου: 100,00% (321)	835 % του συνόλου: 100,00% (835)	33,41% Μέσος όρος για προβολή: 33,41% (0,00%)	4,2 Μέσος όρος γ προβολή: 4,2 (0,00%)
1. el-gr	229 (61,23%)	200 (62,31%)	527 (63,11%)	32,83%	4,7
2. en-us	76 (20,32%)	66 (20,56%)	155 (18,56%)	38,71%	3,2
3. el	31 (8,29%)	22 (6,85%)	58 (6,95%)	31,03%	4,7
4. en-gb	31 (8,29%)	27 (8,41%)	79 (9,46%)	29,11%	3,3
5. de	2 (0,53%)	2 (0,62%)	2 (0,24%)	0,00%	7,0
6. en	2 (0,53%)	1 (0,31%)	11 (1,32%)	36,36%	2,2
7. pl-pl	2 (0,53%)	2 (0,62%)	2 (0,24%)	0,00%	4,0
8. en-gr	1 (0,27%)	1 (0,31%)	1 (0,12%)	100,00%	1,0

Εμφάνιση σειρών: 10 ▼ Μετάβαση σε: 1 1 - 8 από 8

Όλοι οι χρήστες
100,00% Χρήστες

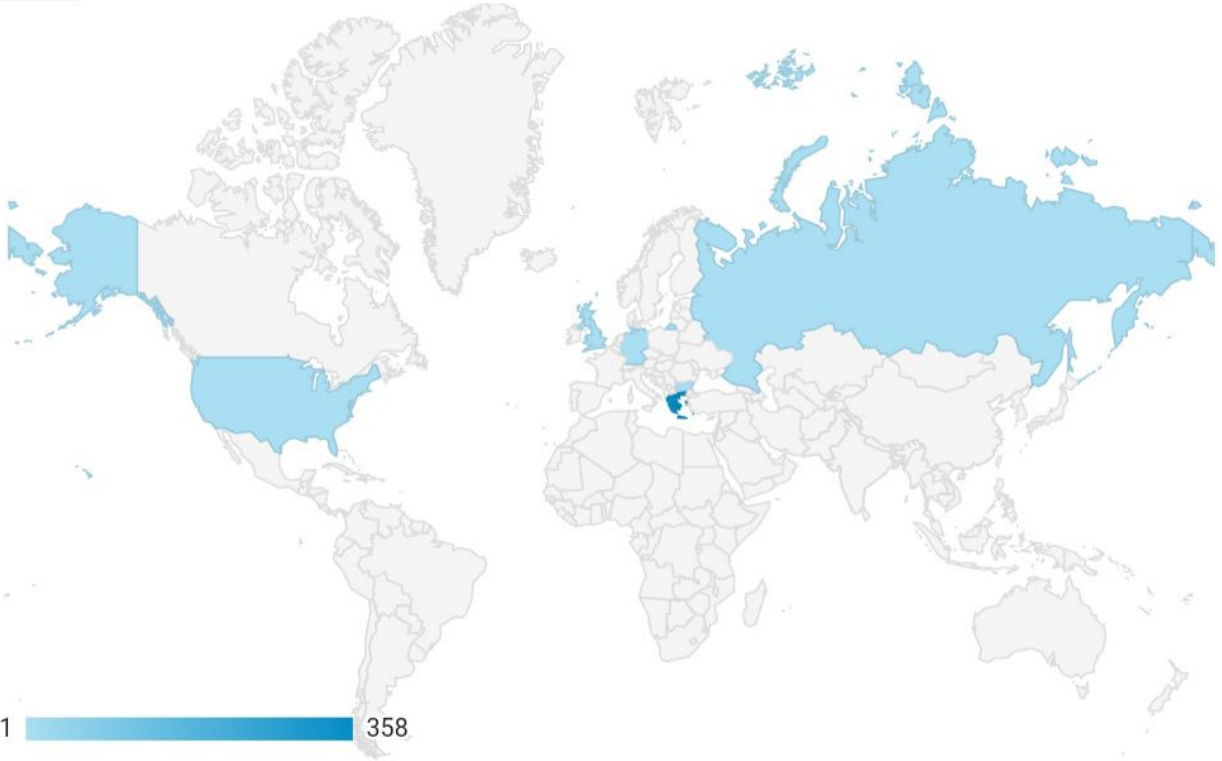
+ Προσθήκη τμήματος

Επικάλυψη χάρτη

Εξερεύνηση

Σύνοψη Χρήση ιστότοπου Ηλεκτρονικό εμπόριο

Χρήστες ▾



ύρια ιδιότητα: Χώρα Πόλη Ήπειρος Υπο-ήπειρος

Δευτερεύουσα ιδιότητα ▾



σύνθετο



Χώρα ?	Απόκτηση			Συμπεριφορά		
	Χρήστες ? ↓	Νέοι χρήστες ?	Περίοδοι σύνδεσης ?	Ποσοστό εγκατάλειψης ?	Σελίδες / περίοδο σύνδεσης ?	Μέσο περ. σύνδ. ?
	365 % του συνόλου: 100,00% (365)	321 % του συνόλου: 100,00% (321)	835 % του συνόλου: 100,00% (835)	33,41% Μέσος όρος για προβολή: 33,41% (0,00%)	4,29 Μέσος όρος για προβολή: 4,29 (0,00%)	00 Μέσο περ. σύνδ. M γι
Greece	358 (98,08%)	314 (97,82%)	828 (99,16%)	33,21%	4,30	
Germany	3 (0,82%)	3 (0,93%)	3 (0,36%)	33,33%	5,00	
Bulgaria	1 (0,27%)	1 (0,31%)	1 (0,12%)	0,00%	3,00	
United Kingdom	1 (0,27%)	1 (0,31%)	1 (0,12%)	100,00%	1,00	
Russia	1 (0,27%)	1 (0,31%)	1 (0,12%)	100,00%	1,00	
United States	1 (0,27%)	1 (0,31%)	1 (0,12%)	100,00%	1,00	

Όλοι οι χρήστες
100,00% Χρήστες

+ Προσθήκη τμήματος

Ξερεύνηση

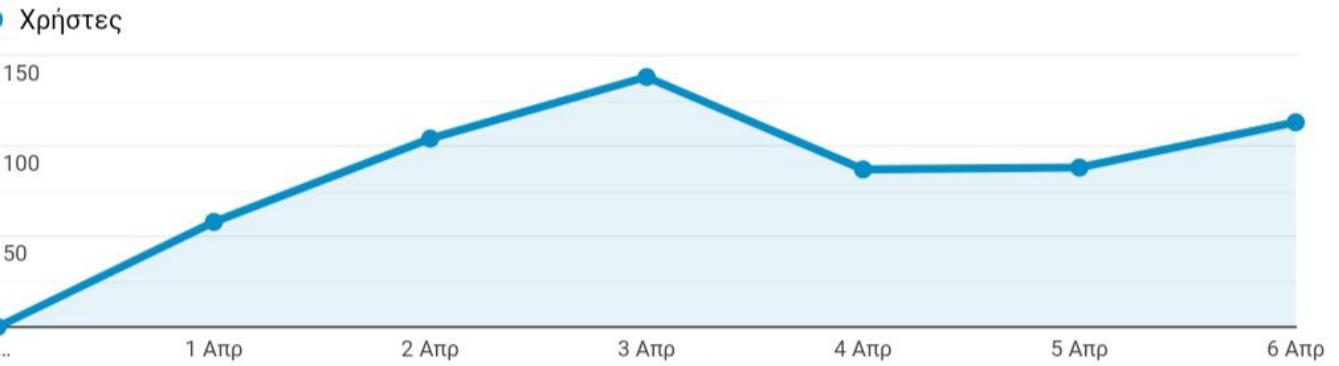
Πρόσβαση Χρήση ιστότοπου Ηλεκτρονικό εμπόριο

Χρήστες Επιλογή μέτρησης

Ημέρα

Εβδομάδα

Μήνας



Προεπιλεγμένη ιδιότητα: Πρόγραμμα περιήγησης Λειτουργικό σύστημα Ανάλυση οθόνης Χρώματα οθόνης Έκδοση Flash Άλλο

Προεπιλεγμένη σειρά

σύνθετο



Δευτερεύουσα ιδιότητα Τύπος ταξινόμησης: Προεπιλογή

Πρόγραμμα περιήγησης	Απόκτηση			Συμπεριφορά	
	Χρήστες	Νέοι χρήστες	Περίοδοι σύνδεσης	Ποσοστό εγκατάλειψης	Σελίδες / περίοδο σύνδεσης
	365 % του συνόλου: 100,00% (365)	321 % του συνόλου: 100,00% (321)	835 % του συνόλου: 100,00% (835)	33,41% Μέσος όρος για προβολή: 33,41% (0,00%)	4,29 Μέσος όρος για προβολή: 4,29 (0,00%)
1. Chrome	236 (64,48%)	203 (63,24%)	597 (71,50%)	30,99%	4,71
2. Safari	48 (13,11%)	45 (14,02%)	84 (10,06%)	47,62%	2,27
3. Firefox	30 (8,20%)	26 (8,10%)	65 (7,78%)	27,69%	4,08
4. Android Webview	17 (4,64%)	17 (5,30%)	21 (2,51%)	57,14%	1,62
5. Samsung Internet	15 (4,10%)	13 (4,05%)	29 (3,47%)	41,38%	3,52
6. Edge	8 (2,19%)	6 (1,87%)	19 (2,28%)	26,32%	6,16
7. Safari (in-app)	8 (2,19%)	8 (2,49%)	10 (1,20%)	10,00%	2,30
8. Opera	3 (0,82%)	2 (0,62%)	9 (1,08%)	66,67%	2,78
9. Internet Explorer	1 (0,27%)	1 (0,31%)	1 (0,12%)	0,00%	19,00

Όλοι οι χρήστες
100,00% Χρήστες

31 Μαρ 2020 - 6 Απρ 2020

+ Προσθήκη τμήματος

Εξερεύνηση

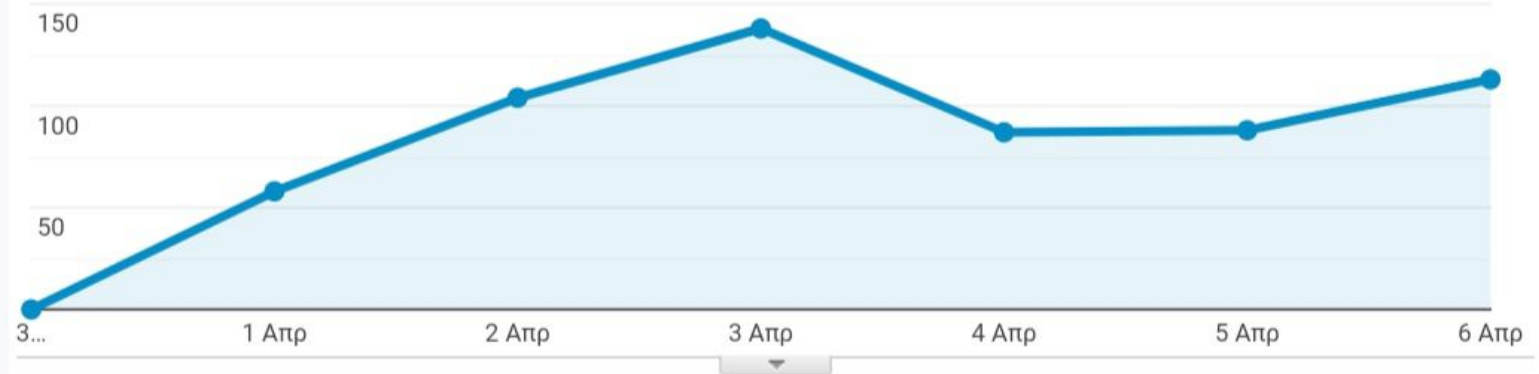
Σύνοψη Χρήση ιστότοπου Ηλεκτρονικό εμπόριο

Χρήστες έναντι Επιλογή μέτρησης

Ημέρα Εβδομάδα Μήνας



Χρήστες



ύρια ιδιότητα: Κατηγορία συσκευής

Απεικόνιση σειρών

σύνθετο



Δευτερεύουσα ιδιότητα Τύπος ταξινόμησης: Προεπιλογή

Κατηγορία συσκευής	Απόκτηση			Συμπεριφορά	
	Χρήστες	Νέοι χρήστες	Περίοδοι σύνδεσης	Ποσοστό εγκατάλειψης	Σελίδες / περίοδο σύνδεσης
	365 % του συνόλου: 100,00% (365)	321 % του συνόλου: 100,00% (321)	835 % του συνόλου: 100,00% (835)	33,41% Μέσος όρος για προβολή: 33,41% (0,00%)	4,29 Μέσος όρος για προβολή: 4,29 (0,00%)
1. mobile	183 (50,00%)	156 (48,60%)	449 (53,77%)	34,97%	3,76
2. desktop	176 (48,09%)	158 (49,22%)	371 (44,43%)	29,92%	5,04
3. tablet	7 (1,91%)	7 (2,18%)	15 (1,80%)	73,33%	1,73

Εμφάνιση σειρών: 10 Μετάβαση σε: 1

Όλοι οι χρήστες
52,05% Χρήστες

+ Προσθήκη τμήματος

Εξερεύνηση **Επικάλυψη χάρτη**

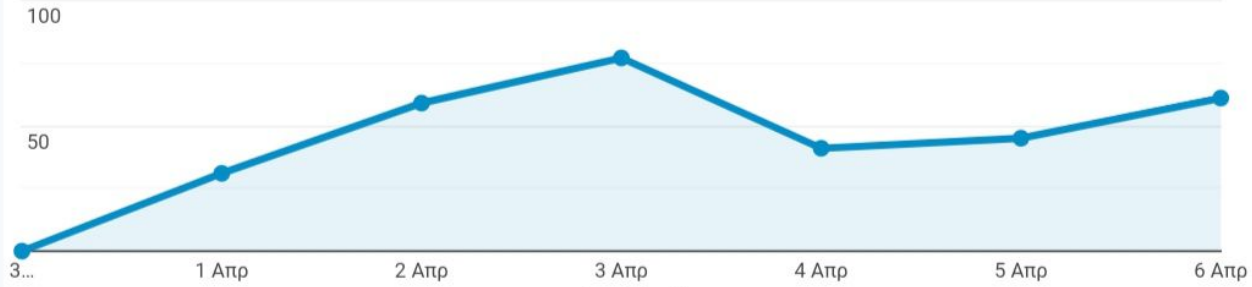
Σύνοψη [Χρήση ιστότοπου](#) [Ηλεκτρονικό εμπόριο](#)

Χρήστες ▾ έναντι Επιλογή μέτρησης

Ημέρα Εβδομάδα Μήνας



● Χρήστες



ύρια ιδιότητα: [Πληροφορίες κινητής συσκευής](#) [Επωνυμία κινητής συσκευής](#) [Πάροχος υπηρεσιών](#)

[Επιλογέας εισαγωγής κειμένου για κινητές συσκευές](#) [Λειτουργικό σύστημα](#) [Άλλο ▾](#)

Απεικόνιση σειρών

🔍 σύνθετο



Δευτερεύουσα ιδιότητα ▾ Τύπος ταξινόμησης: Προεπιλογή ▾

Πληροφορίες κινητής συσκευής ?	Απόκτηση			Συμπεριφορά	
	Χρήστες ? ↓	Νέοι χρήστες ?	Περίοδοι σύνδεσης ?	Ποσοστό εγκατάλειψης ?	Σελίδες / περίοδο σύνδεσης ?
	190 % του συνόλου: 52,05% (365)	163 % του συνόλου: 50,78% (321)	464 % του συνόλου: 55,57% (835)	36,21% Μέσος όρος για προβολή: 33,41% (8,36%)	3,69 Μέσος όρος για προβολή: 4,29 (-13,96%)
1. Apple iPhone	42 (22,11%)	39 (23,93%)	76 (16,38%)	42,11%	2,41
2. Samsung SM-A520F Galaxy A5 (2017)	7 (3,68%)	7 (4,29%)	17 (3,66%)	35,29%	4,71
3. Samsung SM-A605FN Galaxy A6+	7 (3,68%)	7 (4,29%)	19 (4,09%)	42,11%	2,21
4. Xiaomi Redmi Note 5	6 (3,16%)	4 (2,45%)	16 (3,45%)	43,75%	2,44
5. Samsung SM-J530F Galaxy J5 2017	5 (2,63%)	5 (3,07%)	8 (1,72%)	25,00%	3,88
6. Samsung SM-J730F Galaxy J7 Pro	5 (2,63%)	4 (2,45%)	6 (1,29%)	50,00%	2,33
7. Samsung SM-A500FU Galaxy A5	4 (2,11%)	4 (2,45%)	7 (1,51%)	14,29%	3,86
8. Samsung SM-A750FN Galaxy A7 (2018)	4 (2,11%)	3 (1,84%)	14 (3,02%)	50,00%	1,71
9. Samsung SM-J600FN Galaxy On6	4 (2,11%)	4 (2,45%)	4 (0,86%)	50,00%	2,00
10. Samsung SM-J710F Galaxy J7 (2016)	4 (2,11%)	1 (0,61%)	48 (10,34%)	12,50%	7,35